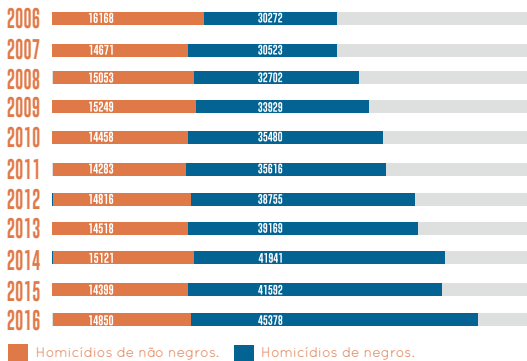




16 PAZ, JUSTIÇA E
INSTITUIÇÕES
EFICAZES



HOMICÍDIOS DE NEGROS NO BRASIL



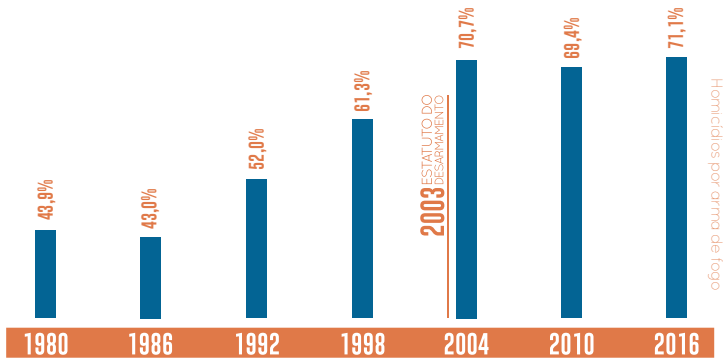
APROXIMADAMENTE **49,9%** DE AUMENTO EM 10 ANOS

75,3% DOS HOMICÍDIOS NO BRASIL SÃO DE NEGROS

Segundo a classificação do IBGE, negros = negros + pardos; não negros = brancos + amarelos + indígenas

HOMICÍDIO POR ARMA DE FOGO

E OUTROS MEIOS

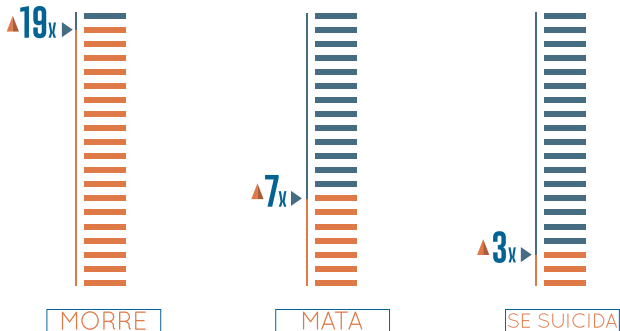


Homicídios por arma de fogo

O ESTATUTO DO DESARMAMENTO
TEM FREADO A ESCALADA
ARMAMENTISTA DESDE **2003**

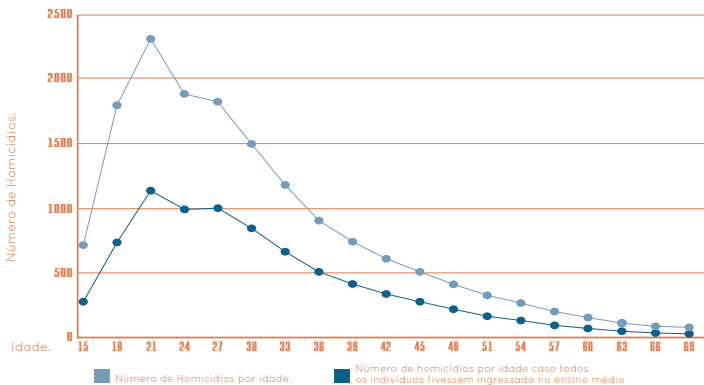
DUAS FACES DE UMA GUERRA PERDIDA: VIOLÊNCIA E VITIMIZAÇÃO POLICIAL.

O POLICIAL BRASILEIRO (EM COMPARAÇÃO COM OS EUA)



É UMA GUERRA PERDIDA
PARA TODOS OS LADOS

E SE TIVÉSSEMOS INVESTIDO EM NOSSOS JOVENS?



AS CHANCES DE HOMICÍDIO
AUMENTAM EM

16x ▲

COM ENSINO
FUNDAMENTAL
INCOMPLETO
EM RELAÇÃO A QUEM POSSUI O
ENSINO SUPERIOR

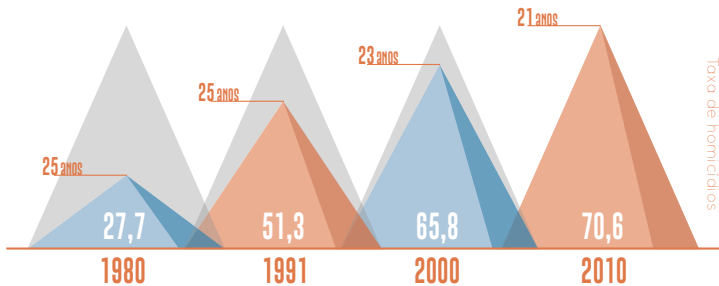
AS CHANCES DE HOMICÍDIO
DIMINUEM EM

42% ▼

CASO TODOS OS
JOVENS COM MAIS
DE 15 ANOS
TIVESSEM INGRESSADO
NO ENSINO MÉDIO

ESTAMOS MATANDO CADA VEZ MAIS JOVENS NO BRASIL

(POR 100 MIL HABITANTES)



EM **1980**, O PICO DE HOMICÍDIOS OCORRIA AOS **25 ANOS**.
EM **2010**, O PICO DE HOMICÍDIOS OCORRIA AOS **21 ANOS**.



PAINEL DE POLÍTICAS PÚBLICAS
PARA O DESENVOLVIMENTO SUSTENTAVEL

Agradecemos à colaboração do Pesquisador Daniel Cerqueira , coordenador do Atlas da Violência (2018), um produto do Instituto de Pesquisa Econômica Aplicada (IPEA) e do Fórum Brasileira de Segurança Pública (FBSP).

*Fontes: MS/SVS/CGIAE - Sistema de Informações sobre Mortalidade - SIM, Censos populacionais do IBGE, Anuário do FBSP e FBI.